

## РЕШЕТКА ДЕКОРАТИВНАЯ VKR(D) ДЛЯ КДМ/КПС



### Область применения:

- Решетка декоративная VKR(D) для КДМ применяется в качестве дополнительного аксессуара к клапанам КДМ-2м, КДМ-3.
- Решетка декоративная VKR(D) для КПС применяется в качестве дополнительного аксессуара к клапанам КПС-1м, КПС-1м-В, КПС-2м, КПС-3, КПС-4.

### Типы сечений:

- Прямоугольное (квадратное)

### Характеристики:

- Максимально возможные размеры односекционной решетки.....2000x1500 мм
- Решетки больших размеров изготавливаются в виде кассет из нескольких решеток.
- Цвет.....RAL9016 (белый)

По желанию Заказчика возможна окраска в любой цвет по каталогу RAL.

### Тип крепления:

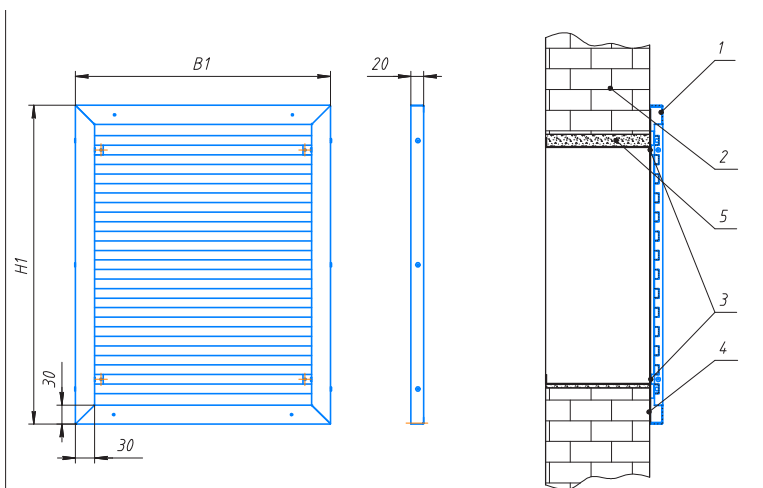
Крепление решетки к стене или фланцу клапана производится при помощи саморезов. Особенностями данной решетки являются улучшенный дизайн, простота конструкции.

## Схема конструкции и установки декоративной решетки

Размеры в мм

### Обозначение на схеме:

- 1 - корпус решетки;
- 2 - стена;
- 3 - крепление решетки;
- 4 - фланец клапана;
- 5 - цементно-песчаный раствор;
- 6 - корпус клапана.



B1 и H1 - габаритные размеры решетки

### Для клапанов КДМ-2м, КДМ-3:

стенового исполнения:  
B1 = B + 110; H1 = H + 110

канального исполнения:  
B1 = B + 70; H1 = H + 70

стенового лифтового исполнения:  
B1 = B + 95; H1 = H + 95

канального лифтового исполнения:  
B1 = B + 70; H1 = H + 70

### Для клапанов КПС и КПС-1м(90)-МС канального исполнения:

B1 = B + 70 ; H1 = H + 70

### Для клапанов КПС-1м(90)-МС-ВН стенового исполнения:

B1 = B + 95; H1 = H + 95

### КИД канального исполнения:

B1 = B + 70 ; H1 = H + 70

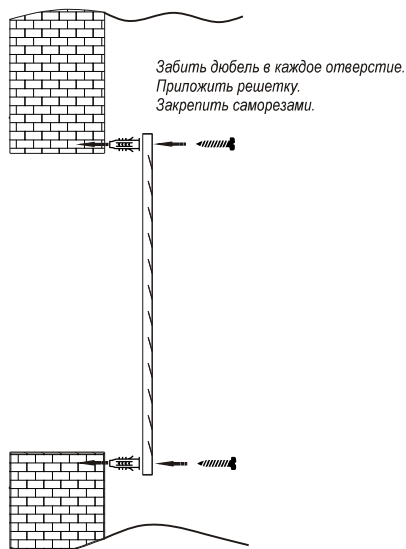
Где: В и Н - присоединительные размеры клапана

m - отверстие для крепления решетки. Значение m изменяется в диапазоне от 10 до 30мм в зависимости от высоты решетки.  
m1 - расстояние до ламелей. Значение m1 изменяется от 20 до 60мм.

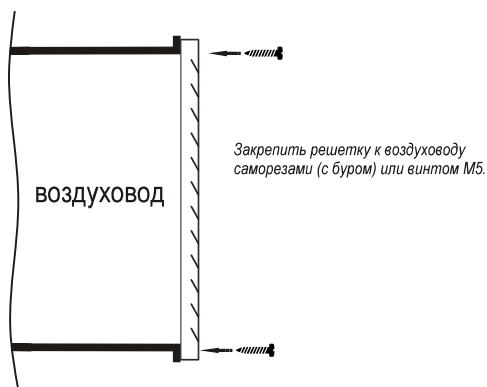
*Примечание: В зависимости от высоты решетки ее ламели располагается таким образом, чтобы рамка по периметру была равного размера.*

Монтаж решеток декоративных VKR(D) для КДМ/КПС

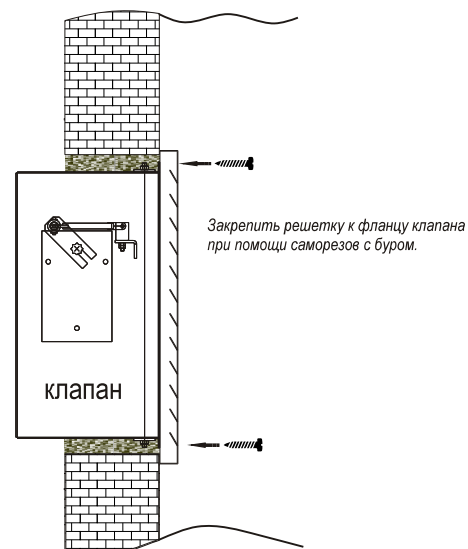
**1** Крепление решетки к стене саморезами.



**2** Крепление решетки к воздуховоду и клапану канального исполнения.



**3** Крепление решетки к клапану стенового исполнения.



Структура обозначения при заказе

VKR(D) для ... .. ВxH-... ..	
Наименование решетки	
Тип клапана:	
- КДМ - для КДМ стенового типа;	
- КДМ кан - для КДМ канального типа;	
- КПС-МС-ВН - для КПС-1м(90)-МС стенового типа;	
- КПС - для всех остальных КПС и КИД	
присоединительные размеры клапана (ширина и высота), мм	
Расположение жалюзи решетки:	
- (по умолчанию) - параллельно ширине клапана;	
- Н - параллельно высоте клапана.	
Цвет решетки по каталогу RAL:	